

Contexto económico nacional e internacional

Jorge Marshall R.

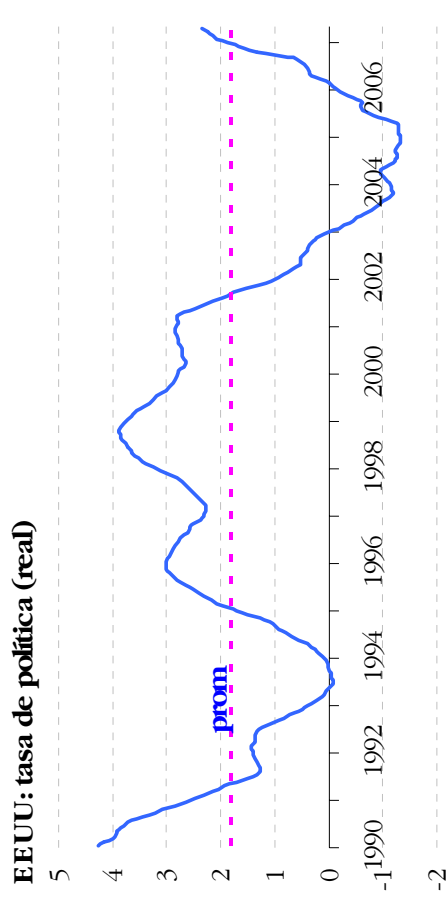
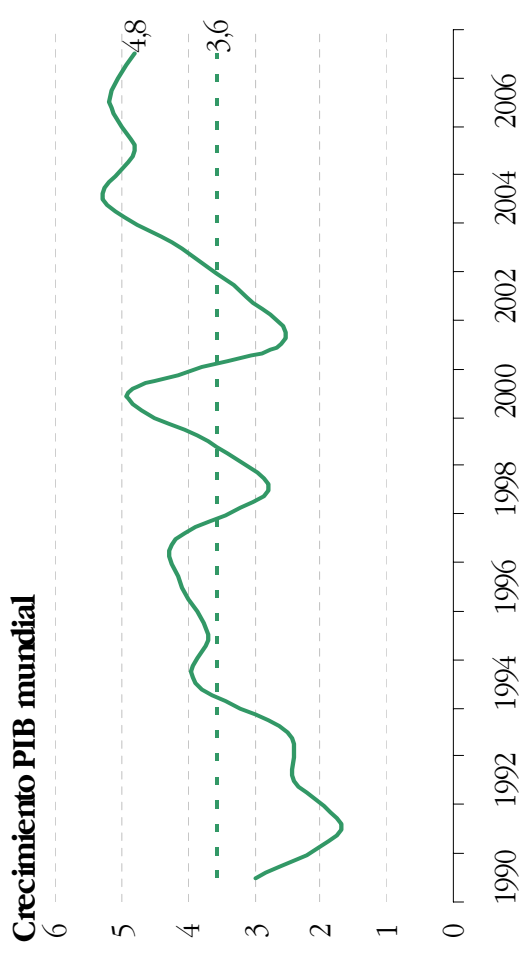
EREDE 2007

27 de Junio de 2007

- Economía internacional mantiene alto crecimiento, con sensibilidad en mercados financieros y aumento del riesgo de inflación
- Actividad interna muestra un repunte de la demanda, que se debe mantener en 2007 y 2008
- Crecimiento de tendencia nacional está reflejando nuevas restricciones y desafíos, que se manifiestan en la Región de Bío Bío

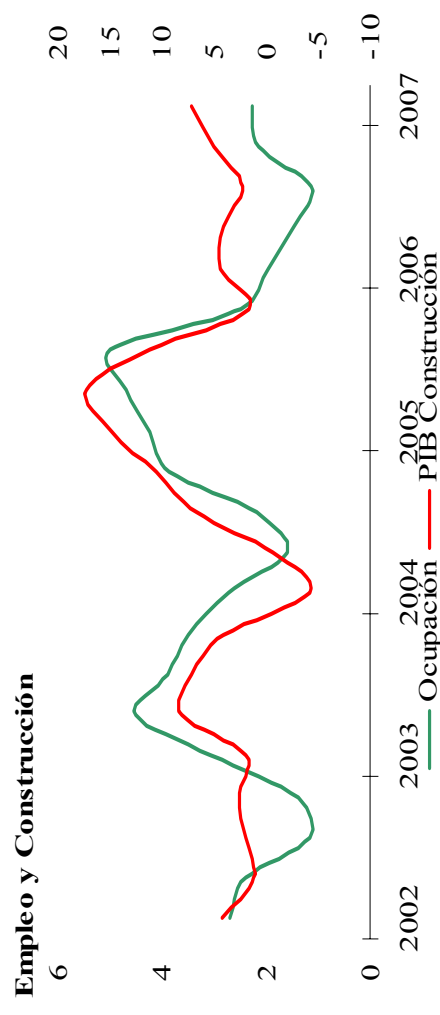
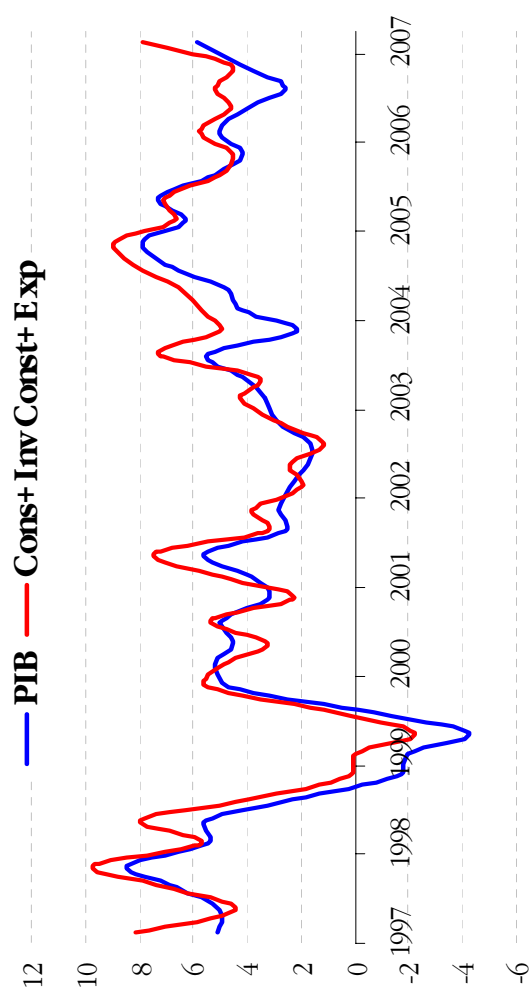
Entorno externo favorable

- Crecimiento superior a promedio histórico en 2007 y 2008, con altos precios de productos básicos
- Sensibilidad en mercados financieros por factores de riesgo: abundancia de liquidez, riesgo en precio de activos, turbulencias en paridades, amenaza en inflación y tensiones geopolíticas



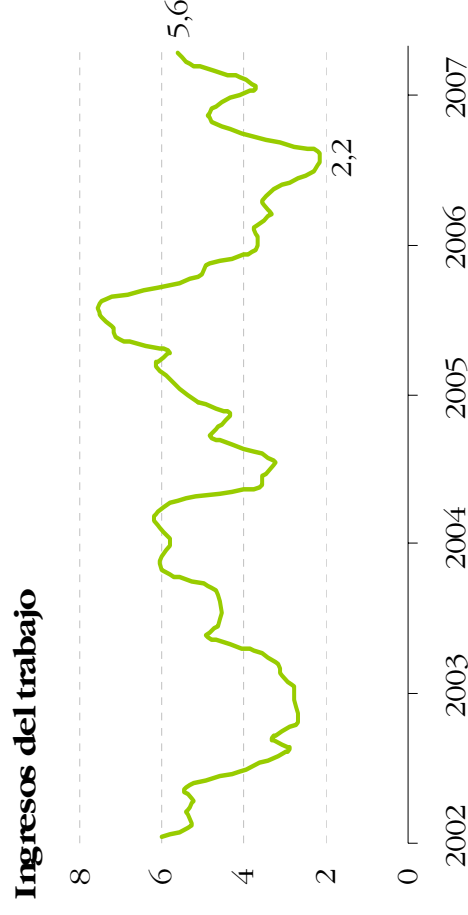
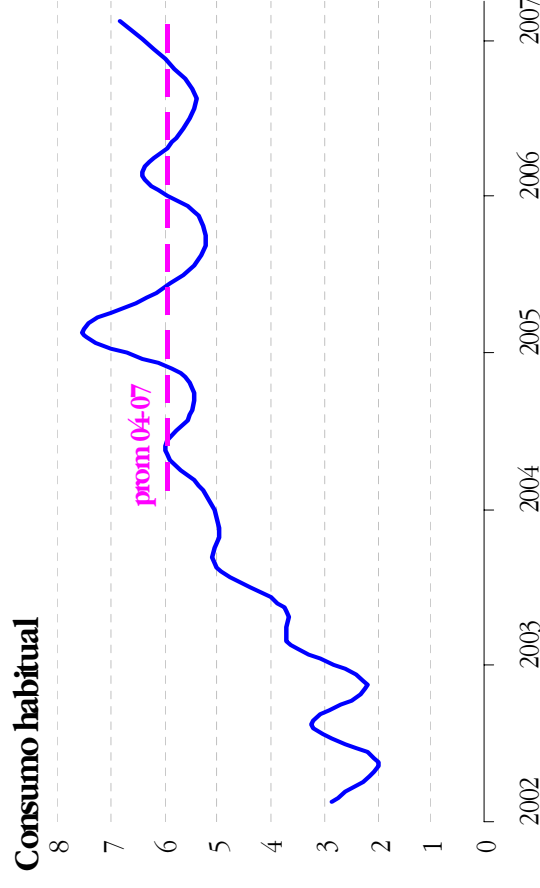
Repunte de la actividad

- La demanda recupera dinamismo, con buenas perspectivas para 2007 y 2008.
- Los impulsos vienen del consumo habitual, inversión en construcción, exportaciones y gasto público
- Recuperación de la creación de empleos y baja del desempleo



Estabilidad en el consumo

- El consumo habitual mantiene su crecimiento por:
 - o ingresos del trabajo al alza por aumento del empleo,
 - o desempleo estable y
 - o gradual moderación de los créditos de consumo
- Hay un cambio de origen en la oferta de bienes de consumo que afecta a sectores sustituidores de importaciones

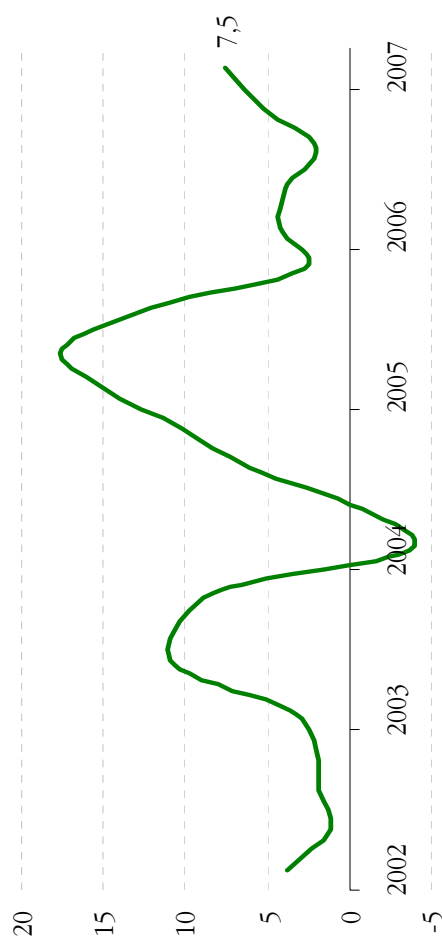


Inversión en construcción

- Perspectivas de la inversión en construcción mejoran por aumento de más de 20% en inversión pública. El factor crítico es el ritmo de ejecución y eficiencia del gasto

- Este efecto aumenta el crecimiento del PIB en más de 0,5 pp. en 2007
- Los proyectos de inversión privada también presentan aumentos importantes

Construcción y otras obras

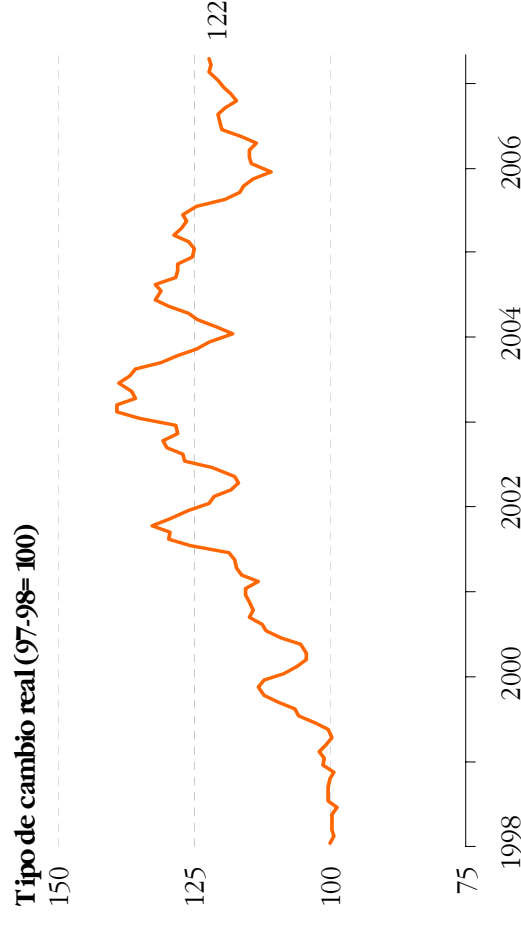
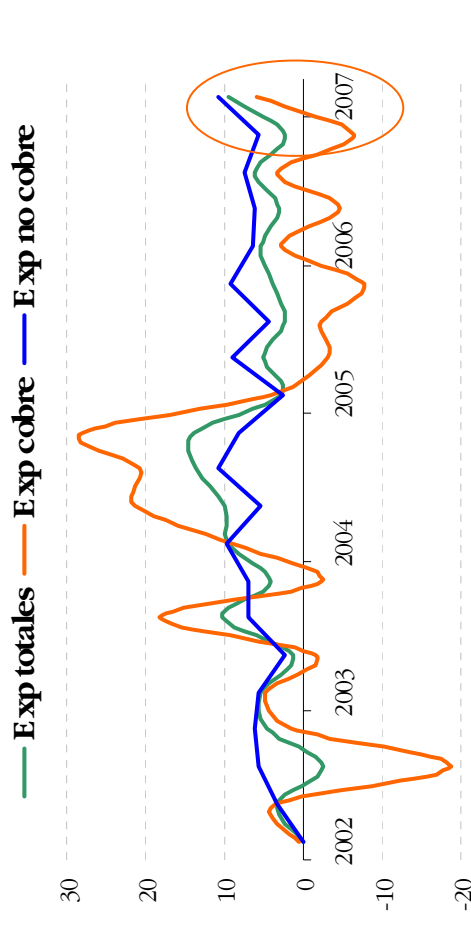


Proyectos de inversión privados (mill US\$)

	2006	2007	2008
Minería	1.713	1.616	1.721
Energía	831	1.933	2.195
Inmobiliario	2.061	2.499	2.029
Otros	2.483	1.692	1.196
Total	7.088	7.740	7.141

Exportaciones en aumento

- Las exportaciones se aceleran: luego de crecer 4,2% en 2006 se espera un aumento por encima de 8% en 2007
- Este incremento se apoya en inversión de minería del cobre y nuevos proyectos de celulosa
- Este efecto aumenta el crecimiento del PIB en cerca de 1 pp.
- Buen funcionamiento de la política de flotación y de ahorro en el exterior del excedente fiscal

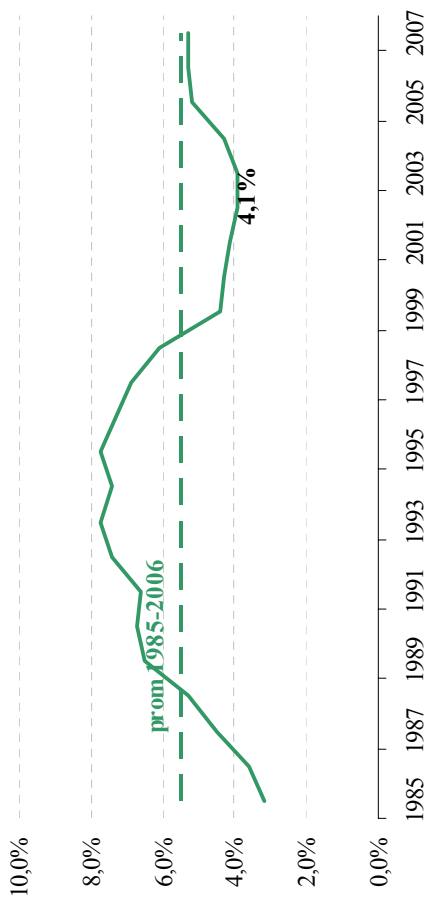


Repunte de la actividad

- En síntesis, el repunte de la demanda esta impulsado por el consumo, la inversión y las exportaciones
- Crecimiento del PIB en 2007 en torno a 6% y para 2008 cerca de 5,5%
- Se cierran la brecha de producto y de desempleo
- Perspectivas de mediano plazo dependen del crecimiento de tendencia y especialmente de la productividad

Crecimiento de tendencia

- El crecimiento de tendencia se mantiene en torno a 5%.
- La estabilidad macro y los mercados flexibles son condición necesaria, pero no suficiente

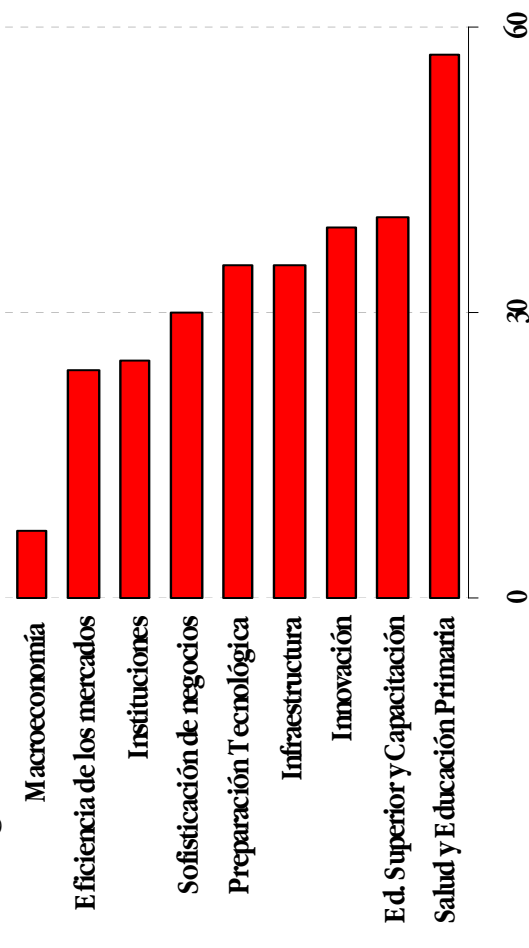


- Las restricciones para el

crecimiento son:

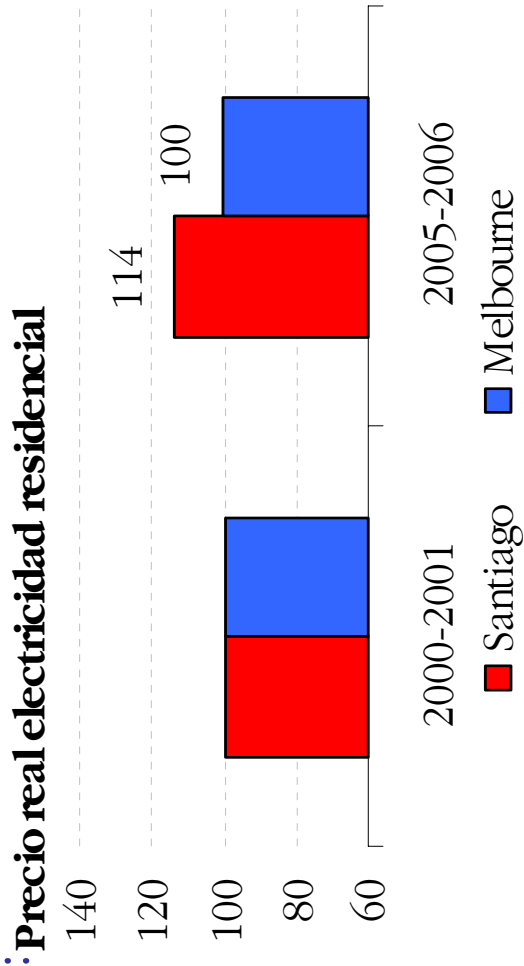
- infraestructura,
- capital humano,
- innovación, e
- instituciones

Ranking GCO



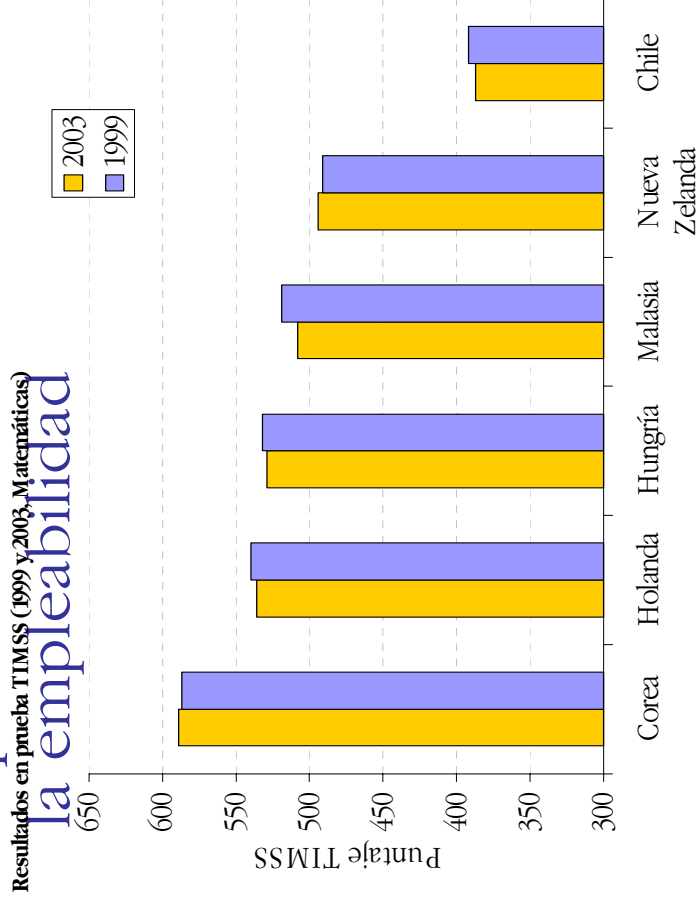
1. Infraestructura

- Un Plan de mediano plazo de infraestructura relevante para el crecimiento incluye:
 - Transporte
 - Energía
 - Comunicaciones
 - Urbanismo
 - Servicios sanitarios
 - Riego
- El Plan de Infraestructura para la Competitividad es una base para enfrentar esta restricción



2. Capital humano

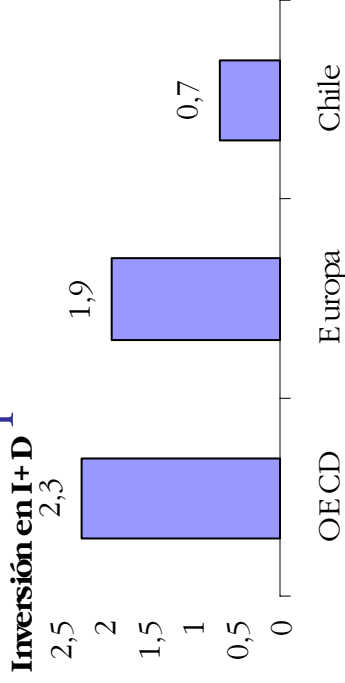
- El crecimiento de tendencia depende de la calidad de los recursos humanos
- Calidad de la educación y capacitación son temas claves para la empleabilidad



País	Gasto público en educación (% PIB)
China	2.08
Singapur	3.72
Corea	3.94
Chile	4.03
Rep. Checa	4.16
Hong Kong	4.30
Australia	4.87
Canadá	5.53
Letonia	5.64
Lituania	5.90
Estonia	6.02
Finlandia	6.21
Nueva Zelanda	6.79
Malasia	6.97
Suecia	7.46
Dinamarca	8.39

3. Innovación

- El crecimiento de tendencia se juega en la capacidad de innovación para aprovechar nuevas oportunidades
- La innovación necesita una mirada integral y sectorial
- El Informe del Consejo Nacional para la Innovación es un paso decidido para elaborar este plan



Actividades de alto impacto

1. Acuicultura
2. Alimentos procesados
3. Comunicaciones
4. Construcción
5. Fruticultura primaria
6. Logística y transporte
7. Minería cobre
8. Outsourcing
9. Porcicultura y avicultura
10. Servicios financieros
11. Turismo intereses especiales

4. Modernización institucional

- Este plan tiene una alta prioridad para generar una perspectiva de mediano plazo

- Se requiere acelerar la agenda de reforma del Estado: probidad, transparencia, Alta Dirección Pública, **costos de las regulaciones** y **regulación** burocracia

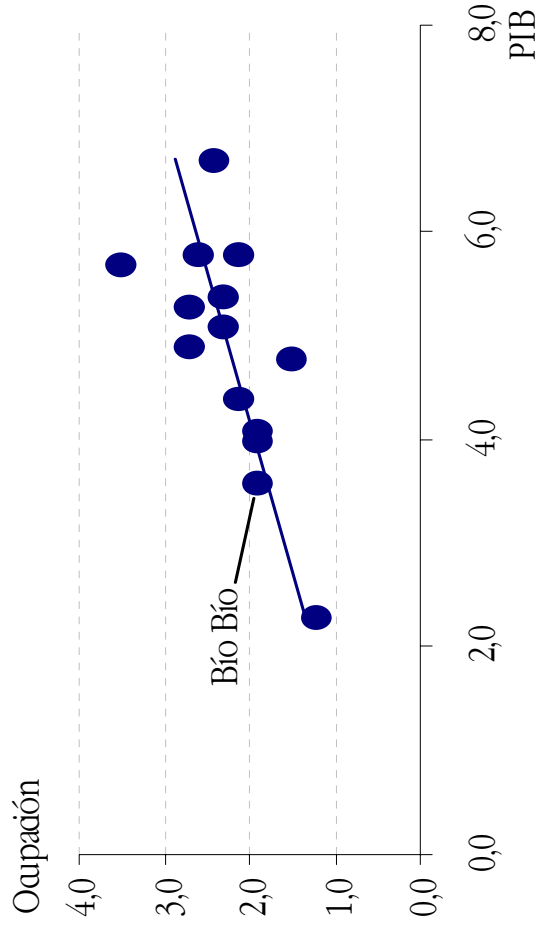
	Chile	Dinamarca	Irlanda	N Zelandia	
1. Apertura de un negocio					
• N° procedimientos	9	3	4	2	
• Tiempo (días)	27	5	19	12	
• Costo (% ingreso per cápita)	2,8	0,0	0,3	0,2	
2. Comercio exterior					
• Tiempo para exportar (días)	20	5	7	8	
• Tiempo para importar (días)	24	5	14	9	
3. Impuestos					
• Tasa total (% de ganancias)	26,3	31,5	26,0	36,5	
4. Cierre (Quiebra) de una empresa					
• Tiempo (años)	5,6	3,0	0,4	2,0	
• Costo (% patrimonio)	14,5	4,0	9,0	3,5	

Proyectos de generación sometidos al SEIA

Total	131
Aprobados	99
Rechazados	5
Otros	13
En Trámite	14
Plazo de Tramitación (días)	
Promedio	194,4
Máximo	767
Mínimo	30

Crecimiento regional

El crecimiento regional de Bío Bío (1985-2003) es menor al promedio nacional, por los shocks adversos en la demanda



	Empresas (1000 habit)	Grec Empleo	Grec PIB
Tarapacá	45	2,7	5,3
Antofagasta	32	2,4	6,7
Atacama	34	3,5	5,7
Coquimbo	36	2,6	5,8
Valparaíso	37	1,9	4,0
El Libertador	40	1,9	4,1
El Maule	46	1,5	4,8
Bío Bío	33	1,9	3,6
Araucanía	33	2,1	4,4
Los Lagos	36	2,3	5,4
Aysén	42	2,1	5,8
Magallanes	42	1,2	2,3
Metropolitana	33	2,7	4,9
Total	35	2,3	5,1

Crecimiento regional

Tasa promedio anual 1985 -

2003	Antofagast	Maule	Los Lagos	Bío-Bío
Sector líder	a			
Minería	7,8			
Agricultura		7,2		
Pesca			17,1	
Agricultura + Industria				3,4
Industria	4,8	7,9	6,3	3,7
Construcción	9,2	2,3	5,5	6,6
Electricidad, Gas y Agua	13,2	4,5	6,4	1,7
Comercio	5,6	8,0	5,7	5,4
PIB Regional	6,9	5,1	5,6	3,7

Conclusiones

- ❑ En 2007 y 2008 la demanda permite un crecimiento por encima de la tendencia, cerrando las holguras disponibles
- ❑ Los factores que impulsaron el crecimiento en los últimos 20 años son diferentes a los que nos permitirán crecer aceleradamente en los próximos 20 años
- ❑ Aumentar el crecimiento de tendencia en el país como en la Región de Bío Bío requiere levantar las nuevas restricciones para ganar competitividad y renovar el posicionamiento estratégico de Chile: infraestructura, capital humano, innovación e instituciones

Contexto económico nacional e internacional

Jorge Marshall R.

EREDE 2007

27 de Junio de 2007